


# PRANK BOX

Gefopt! Deze **Joybox** zit vol met spulletjes om de **grappigste pranks** mee uit te halen. Net zoals op TikTok. Hou je ouders en vriendjes **voor de gek en vergeet het niet te filmen!** Maar pas op dat ze je niet terugpakken!

**Net-als-echt-drolletjes:** Maak een wc-rolletje nat en knijp het samen in je hand. Vorm het tot een drolletje en leg het naast of op de wc. Een beetje chocopasta op de wc-bril smeren maakt het nog erger!

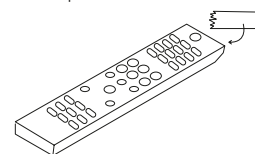


**Knettertapijt:** Verstop een groot stuk bubbelplastiek onder de mat. Of leg enkele stukjes bubbelplastiek onder de wc-bril. Wie er op gaat zitten, zal het in zijn broek doen van het verschieten!

**Random applaus:** Pak een post-it en schrijf erop met de stift: *Geef mij een applaus, maar verklap niks van dit briefje! :) Plak dit dan op iemands rug!*

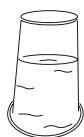
**Gigantische kakkerlak:** Knip een kakkerlak uit papier en plak het in de lampenkap. Zo lijkt het alsof er een giga kakkerlak in de lamp zit!

**Afstandsbediening kapot:** Neem een stukje ondoorzichtige tape en plak het voorzichtig over de laser van de afstandsbediening. Probeer het ook met andere apparaten, zoals een lasermuis!



**Te kleine schoenen:** Schrijf met de stift op een papiertje: *mopje!* Verfrommel wat wc-papier en duw het tot in de tip van een schoen. Steek het papiertje erbij.

**Batterijen plat:** Neem de batterijen uit de afstandsbediening en vervang ze met een papiertje waar je op schrijft: *gefopt!*

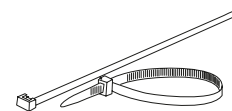


**Glas tsunami:** Vul een glas met water en dek het voorzichtig af met een papiertje. Draai het glas om op de tafel met het papier ertegen gedrukt. Als het glas ondersteboven staat, schuif je het papiertje eronder uit. Als dan iemand het glas wegneemt... splash!

**WC terror:** Knip grote, witte tanden uit het karton van de doos. Kleef ze onder de wc-bril, met de puntige kant naar de binnenkant. Zo lijkt het of de wc grote gevaarlijke tanden heeft. Yikes!

**Kraan prank:** Plak een klein stukje plakband op de kop van de kraan, daar waar het water uitkomt. Als je dan de kraan opendraait, spuit het water alle kanten op!

**Het best ingepakte kadootje:** Neem een kabelbinder en span het heel strak aan rond een voorwerp. Doe dit ook met alle andere bandjes, tot het voorwerp helemaal ingepakt zit. Dit cadeautje uitpakken is een echte uitdaging. Je kan dit ook doen met de smartphone van iemand.



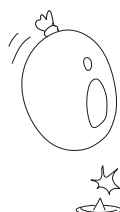
**Toiletrol prank:** Neem een plastic kabelbinder en plaats het rond een toiletrol zodat deze niet meer afrolt. Hang hem in de wc en wacht tot iemand naar de wc moet...

JOY BOX

**Snorreman:** Is je mama of papa in de zetel in slaap gevallen? Teken dan het mooiste snorretje op hun bovenlip met de stift!

# PRANK BOX

**Spin ontsnapt:** Zet een bekertje ondersteboven en knip er heel ruw een gat in, net boven de rand. De restjes karton van het gaatje leg je gewoon naast het bekertje. Plak dan een post-it op het bekertje en schrijf erop: *Pas op! Gigantische spin onder dit bekertje!*



**Koude douche:** Vul een kleine waterballon en plak deze met tape boven de deuropening. Op de bovenkant van de deur plak je een punaise die de ballon raakt als je de deur dichtdoet. Als de deur opengaat, krijgt iemand een onverwachte, koude douche. Brrrr...


**Ik voel me bekeken:** Open de koelkast en verzamel alles wat erin staat mooi samen. Plak op elk product twee oogjes. En nu wachten tot iemand de koelkast opent!

**Office prank:** Nog een klassieker. Hebben je ouders een home office? Plak dan hun hele bureau vol met alle post-its. De stoel, het bureau, de muur, de computer en zelfs de muis! TIP: De post-it lijm blijft plakken, dus je kan ze na de prank nog hergebruiken.

**Toilet prank:** Span doorzichtige folie over de wc, net onder de toiletbril!


**Bekertjesval:** Vul alle papieren bekertjes met water. Zet ze allemaal dicht bij elkaar in een smalle doorgang, zodat je niet meer kan passeren!

**Boobytrap:** Rol een groot stuk vershoudfolie uit en plak het op ooghoogte in de deuropening. Voeg voor de zekerheid nog een stuk toe zodat het goed stevig is. En nu wachten tot er iemand tegen loopt! Of neem de rol vershoudfolie en pak de smartphone van een huisgenoot helemaal in. Dan is het wachten tot er iemand belt.



**Spinnetjes toiletpapier:** Rol een beetje toiletpapier af en teken met de stift een dikke spin op één velletje. Rol dan de rol terug op en hang hem in de houder. Wachten maar tot je iemand hoort gillen!

**Sponscake:** Mmm, sponscake is heerlijk! Maar nu maken we hem met echte sponsjes. Leg twee sponsjes op elkaar, smeer chocopasta of slagroom op alle kanten en doe er dan wat sprinkles op om het af te werken. Zorg ervoor dat het op een lekker gebakje lijkt. TIP: Met poedersuiker en water maak je je eigen glazuur om het nog échter te laten lijken.




**Cola-explosie:** Dit is een echte klassieker! Maak een hoop ijsblokjes zoals je ze normaal maakt, maar steek er steeds een Mentos in. Als iemand cola drinkt en de ijsblokjes smelten, begint het plots te schuimen!


## Wat zit er allemaal in?

- Vershoudfolie
- Plakband
- Stevige tape
- Waterballonnen
- Stiften
- Papieren bekertjes
- Post-its
- Kabelbinders
- Punaises
- Bubbelplastiek

JOY BOX



# PRANK BOX



JOY BOX